


ISTRUZIONI PER LA CORRETTA REGISTRAZIONE AL SITO PER POTER ACCEDERE ALL'AREA PRIVATA

REGISTRAZIONE:



ATTENZIONE!!!

Prima di effettuare la registrazione vi consigliamo di leggere le [Istruzioni per la Registrazione e l'accesso alla parte riservata](#) - In caso di errore durante la registrazione o l'utilizzo del programma di iscrizione vi consigliamo di consultare la seguente [miniguia](#)

Registrati!!!

Per effettuare le iscrizioni alle gare è necessario registrarsi e accedere alla propria area privata nella quale troverete il modulo per l'iscrizione.

REGISTRATI

Accedi all'area Privata

User:

Password:

Login

Cliccare su **Registrati**

La procedura di registrazione prevede tre passi (Step):

Step 1: Scegliete il Comando , Unione o Corpo di appartenenza selezionandolo dall'elenco che vi viene visualizzato.



Step 1 Step 2 Step 3 Step 4

Seleziona la tipologia

Comando Provinciale Unione Distrettuale TN Unione Distrettuale BZ


Corpo Permanente Comando Regionale Dipartimento VV.F. S.P. e D.C.

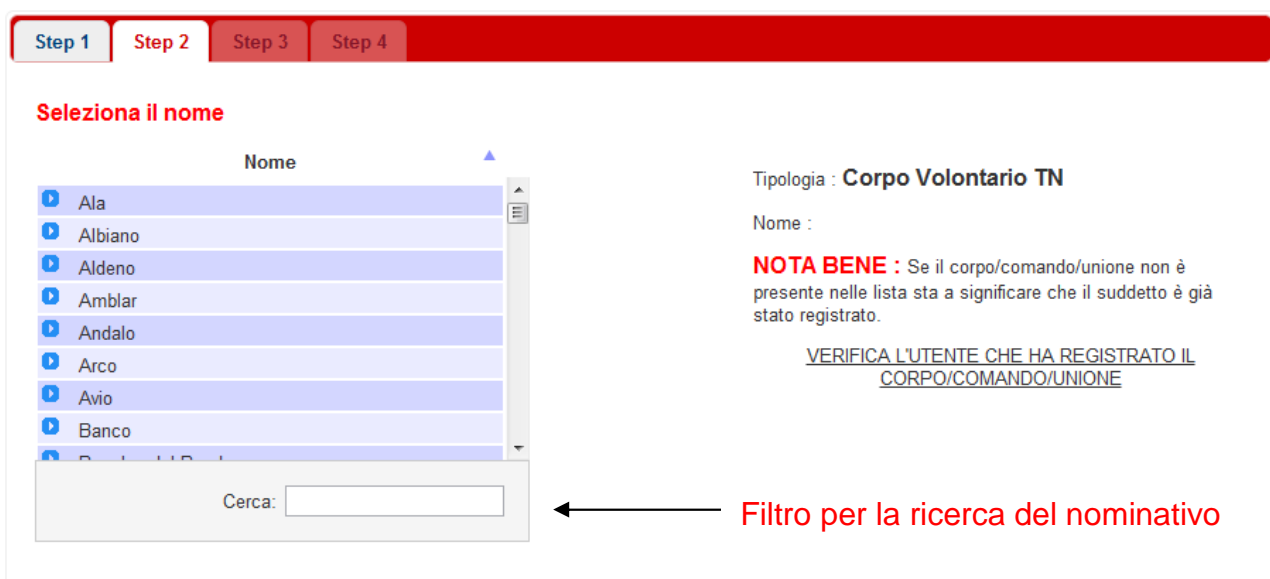
Corpo Volontario TN Corpo Volontario BZ VV.F. Vaticano

NB. È possibile effettuare la registrazione sia come Unione sia come singolo Corpo volontario appartenente ad essa. La squadra che gareggerà per i campionati sarà formata

dagli atleti iscritti come Unione assieme agli atleti iscritti da ogni Corpo facente parte della stessa Unione distrettuale. Lo stesso vale per tutti gli atleti iscritti dalle varie Direzioni Centrali e Uffici del Dipartimento VV.F. S.P. e D.C.. Il personale delle Direzioni Regionali VV.F dovrà iscriversi e gareggiare insieme al personale del Comando Provinciale VV.F. del relativo capoluogo di regione.

Step 2 : A questo punto vi verrà visualizzato l'elenco dei Comandi, Unioni o corpi disponibili. Selezionate dall'elenco a sinistra il vostro Comando, Unione o Corpo. Esiste la possibilità di filtrare l'elenco inserendo il nome o una parte di esso nella casella **Cerca** posta sotto la tabella. Se il vostro nominativo non compare nell'elenco selezionate **VERIFICA L'UTENTE CHE HA REGISTRATO IL CORPO/COMANDO/UNIONE** che vi darà la possibilità di trovare l'utente a cui è associato il vostro Comando, Corpo o Unione. Una volta effettuata la la selezione del nominativo comparirà il link al passaggio successivo

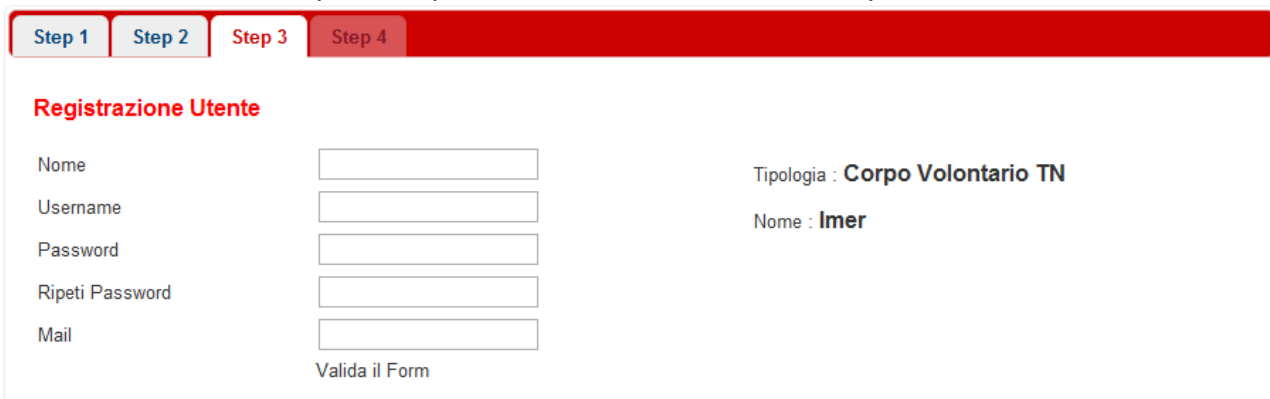
Procedi con la registrazione 



The screenshot shows a registration interface with a red header bar containing four steps: Step 1, Step 2 (active), Step 3, and Step 4. Below the header, the title "Seleziona il nome" is displayed. On the left, there is a table with a column labeled "Nome" containing a list of names: Ala, Albiano, Aldeno, Amblar, Andalo, Arco, Avio, and Banco. Below the table is a search box labeled "Cerca:". To the right of the table, there is a text area with the following content: "Tipologia : **Corpo Volontario TN**", "Nome :", and a red note: "NOTA BENE : Se il corpo/comando/unione non è presente nelle lista sta a significare che il suddetto è già stato registrato." Below the note is a link: "VERIFICA L'UTENTE CHE HA REGISTRATO IL CORPO/COMANDO/UNIONE". A red arrow points from the text "Filtro per la ricerca del nominativo" to the search box.

NB Per quanto riguarda la registrazione delle squadre del dipartimento viene richiesto un ulteriore passo nel quale deve essere selezionata la Direzione di cui il proprio Ufficio/Area/Sezione fa parte.

Step 3 : Vi apparirà il seguente modulo di registrazione: va compilato con il nome della persona che effettua la registrazione, un username valido e una password di vostro; occorre poi indicare un indirizzo e-mail che DEVE appartenere al dominio @vigilfuoco.it, altri indirizzi e mail non verranno accettati dal sistema (solo per i Comandi ministeriali), per le Unioni distrettuali e per i corpi volontari si accettano tutti i tipi di indirizzo e mail.



The screenshot shows a registration interface with a red header bar containing four steps: Step 1, Step 2, Step 3 (active), and Step 4. Below the header, the title "Registrazione Utente" is displayed. On the left, there are five input fields: "Nome", "Username", "Password", "Ripeti Password", and "Mail". Below the "Mail" field is a button labeled "Valida il Form". On the right, there is a text area with the following content: "Tipologia : **Corpo Volontario TN**", "Nome : **Imer**".

Una volta compilati tutti i campi (vengono validati man mano che si compilano) cliccare su valida form che farà comparire il link per salvare la registrazione.

Step 1 Step 2 Step 3 Step 4

Registrazione Utente

Nome: xxxx ✓

Username: xxxx ✓

Password: ✓

Ripeti Password: ✓

Mail: xxxx@xxxx.xxx ✓

Tipologia : **Corpo Volontario TN**

Nome : **Imer**

Salva la Registrazione

Valida il Form

Step 4: La registrazione verrà salvata e inviata una mail all'indirizzo che avete indicato.

Aprire la mail e seguite le istruzioni. E' MOLTO IMPORTANTE attivare la registrazione cliccando sul link in rosso riportato nella mail. A questo punto si aprirà la pagina di avvenuta conferma della registrazione, potete quindi effettuare l'ingresso in area riservata utilizzando il nome utente e la password indicati nella registrazione e riportati promemoria nella mail.

Potete quindi accedere alla pagina dell' area riservata dove poter effettuare:

- modificare il profilo
- effettuare le iscrizioni
- verificarne lo stato e scaricare la ricevuta in pdf
- uscire (logout) dall' area riservata

ACCESSO ALL'AREA PRIVATA:

Accedi all'area Privata

 User: admin

Password:

Login

Inserendo il vostro nome Utente e Password nei campi indicati nel box sovrastante potete accedere all'area riservata del sistema.

ATTENZIONE nel nome utente e nella password vengono differenziate le lettere maiuscole da quelle minuscole!

COME EFFETTUARE LE ISCRIZIONI:

Cliccare su iscrizioni (in alto a destra)

Apparirà il riepilogo degli atleti già inseriti. Per inserire una nuova iscrizione o per modificare la squadra già inserita selezionate il pulsante **Modifica** in basso a sinistra.

Iscrizioni Atleti - Corpo Volontario TN Imer

Responsabile : | Recapito telefonico : | Email : xxxx@xxxx.xxx | Accompagnatori cena totali: 0

#	Grado	Cognome	Nome	Anno di Nascita	Categoria	Data scadenza certificato idoneità o autocertificazione	Tipo Gara				Testa di serie Gigante 26° 27° 28°	Testa serie Gigante	Testa di serie Fondo 26° 27° 28°	Testa serie Fondo	Cena
							Gigante	Fondo	Sci Alpinismo	Snowboard					
NON SONO PRESENTI CONCORRENTI ATTUALMENTE ISCRITTI AI CAMPIONATI PER QUESTA SQUADRA Per inserire i concorrenti della vostra squadra selezionare modifica squadra.															

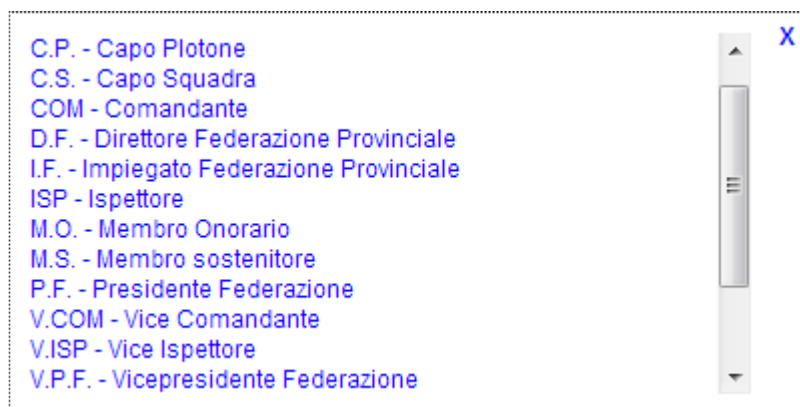
[Modifica Iscrizione](#)

[Conferma Iscrizione](#)

A questo punto si passerà al modulo di iscrizione che andrà compilato in ogni sua parte indicando :

- **il grado di ogni atleta**
- il nome del responsabile e recapito telefonico (possibilmente cellulare)
- anno di nascita (la categoria apparirà automaticamente)
- spuntare se categoria femminile
- immettere la data di scadenza del certificato medico sportivo
- spuntare su specialità (gigante, fondo, sci alpinismo e/o snowboard)
- spuntare su testa di serie

Da questa edizione sono stati introdotti obbligatoriamente i gradi di servizio su richiesta dell'Ufficio per le Attività Sportive del CNVVF. Per scegliere il grado selezionare il link [inserire](#) posizionato davanti alla casella del nome del vigile il quale farà comparire l'elenco dei gradi. Per la selezione cliccare sul nome del grado.



I gradi visualizzati sono quelli propri di ogni struttura (CNVVF, FED VVF VOL TN , FED VVF VOL BZ).

Aggiungere eventuali accompagnatori alla cena (adulti e bambini sotto i 12 anni), leggere e spuntare le clausole.

Iscrizioni

Dati del Corpo

Nome	Corpo Volontario TN	Imer
Responsabile	Doff Alessandro	
Recapito Telefonico	0000 000000	
Email di Riferimento	xxxx@xxxx.xxx	

Iscrizioni Atleti

#	Grado	Cognome	Nome	Anno di Nascita	Categoria		Data scadenza certificato idoneità o autocertificazione	Tipo Gara				Testa di serie Gigante		Testa di serie Fondo		Cena
					Cat.	Fem.		Gigante	Fondo	Sci Alpinismo	Snowboard	26"	27"	26"	27"	
1	C.S.	Doff	Alessandro	1986	A	<input type="checkbox"/>	13/03/2013	<input checked="" type="checkbox"/>	<input type="checkbox"/>	<input checked="" type="checkbox"/>	<input type="checkbox"/>	<input type="checkbox"/>	<input type="checkbox"/>	<input type="checkbox"/>	<input type="checkbox"/>	<input type="checkbox"/>
2	Inserire			1930	D	<input type="checkbox"/>		<input type="checkbox"/>	<input type="checkbox"/>	<input type="checkbox"/>	<input type="checkbox"/>	<input type="checkbox"/>	<input type="checkbox"/>	<input type="checkbox"/>	<input type="checkbox"/>	<input type="checkbox"/>
3	Inserire			1930	D	<input type="checkbox"/>		<input type="checkbox"/>	<input type="checkbox"/>	<input type="checkbox"/>	<input type="checkbox"/>	<input type="checkbox"/>	<input type="checkbox"/>	<input type="checkbox"/>	<input type="checkbox"/>	<input type="checkbox"/>
4	Inserire			1930	D	<input type="checkbox"/>		<input type="checkbox"/>	<input type="checkbox"/>	<input type="checkbox"/>	<input type="checkbox"/>	<input type="checkbox"/>	<input type="checkbox"/>	<input type="checkbox"/>	<input type="checkbox"/>	<input type="checkbox"/>
5	Inserire			1930	D	<input type="checkbox"/>		<input type="checkbox"/>	<input type="checkbox"/>	<input type="checkbox"/>	<input type="checkbox"/>	<input type="checkbox"/>	<input type="checkbox"/>	<input type="checkbox"/>	<input type="checkbox"/>	<input type="checkbox"/>

Aggiungi concorrente

NB per eliminare un concorrente basta cancellare il nome ed il cognome dalla riga in questo modo il concorrente verrà eliminato

Cena

Numero accompagnatori per la cena ADULTI - Numero accompagnatori per la cena BAMBINI (sotto i 12 anni)

Clausole

c) si è iscritto volontariamente e dichiara di assumersi tutti i rischi derivanti dalla propria partecipazione all'evento quali cadute, contatti con veicoli, partecipanti, spettatori, ostacoli di qualsiasi tipo, ecc;

d) dichiara di sollevare e liberare il Comitato Organizzatore, gli Enti Promotori, i collaboratori e tutto il personale di servizio da tutti i presenti e futuri reclami o responsabilità di ogni tipo, conosciuti o sconosciuti derivanti dalla propria partecipazione;

dichiaro di aver letto e accettato tutte le clausole sopra descritte

Salva Iscrizione

ATTENZIONE : Tutti i dati del corpo sono Obbligatori ed è obbligatorio accettare tutte le clausole del regolamento sopracitate.

Se tutto compilato correttamente premere il pulsante "Salva Iscrizione", in basso, che vi farà tornare alla pagina di riepilogo. Se ci sono errori premere il pulsante "Modifica" e correggere i dati.

Iscrizioni Atleti - Corpo Volontario TN Imer

Responsabile : Doff Alessandro | Recapito telefonico : 0000 000000 | Email : xxx@xxx.xxx | Accompagnatori cena totali: 2

#	Grado	Cognome	Nome	Anno di Nascita	Categoria	Data scadenza certificato idoneità o autocertificazione	Tipo Gara				Testa di serie Gigante 26" 27" 28"	Testa serie Gigante	Testa di serie Fondo 26" 27" 28"	Testa serie Fondo	Cena
							Gigante	Fondo	Sci Alpinismo	Snowboard					
1	C.S.	Doff	Alessandro	1986	A	13/03/2013	SI		SI						

[Scarica la ricevuta in formato PDF](#)

A questo punto è possibile confermare l'iscrizione selezionando il pulsante **Conferma**. ATTENZIONE : Se si conferma i dati si bloccheranno e non sarà più possibile modificarli.

Da questa pagina è possibile scaricare il modulo in formato pdf che dovrà essere stampato, timbrato e firmato dal responsabile della squadra. Il modulo, assieme alla ricevuta del versamento della quota di iscrizione dovrà essere inviato via fax al numero 0461 492495 oppure via mail all'indirizzo campionati_sci_vvf@fedvvfvol.it

Il pagamento dovrà essere effettuato a mezzo bonifico bancario intestato a: “Associazione per le manifestazioni della Federazione dei Vigili del Fuoco Volontari del Trentino” presso: Cassa Rurale di Folgaria - IBAN : IT 18 A 08091 34820 000000024826.

Tasse di iscrizione:

€ 19,00 per la gara singola
€ 33,00 per la combinata
€ 15,00 per la cena degli accompagnatori
€ 10,00 per la cena dei bambini al di sotto dei 12 anni

Le iscrizioni dovranno pervenire al comitato organizzatore entro e non oltre il giorno 07 gennaio 2013. Il Comitato si riserva la facoltà di accettare iscrizioni pervenute oltre tale termine, qualora possibile e solamente in via eccezionale e motivata, con un versamento pari al doppio della quota d'iscrizione.

E' possibile vedere lo stato delle iscrizioni cliccando su “Stato iscrizioni” nell' area riservata.

Per ogni ulteriore informazione utile si rimanda ai siti www.fedvfvfvol.it nella sezione dedicata al 29° Campionato Italiano vigili del fuoco di sci alpino e nordico, www.vigilfuoco.it/sport oppure alla Federazione dei Corpi Vigili del Fuoco Volontari del Trentino al n. 0461 492490 Pedrotti Emanuela oppure al Comandante dei Vigili del Fuoco di Folgaria Ciech Andrea cell. 347 4324720.

ALCUNI COMUNI ERRORI (Dalle precedenti edizioni):

Problema: Non riesco ad accedere all'area privata

Soluzione: Controllare che i dati del Login sia corretti. Ricordiamo che le lettere si distinguono fra maiuscole e minuscole

Problema: Non riesco ad accedere all'area privata. Mi viene visualizzato un messaggio di errore che non posso accedere alla pagina

Soluzione: Per la facilità di utilizzo del sistema non sono stati utilizzati i Cookies per la gestione delle sessioni; di conseguenza è necessario una volta scaduta la sessione (ad esempio accesso in giornate diverse) rieffettuare il login. In quel caso basta riportarsi nella homepage della parte iscrizioni e reinserire i dati di login.

Problema: Non trovo il mio Comando nella pagina di registrazione

Soluzione: Il Comando è già stato registrato da qualcuno. Se si è certi che non sia un collega contattare l'organizzazione che sbloccherà l'iscrizione

Problema: Devo effettuare una modifica all'iscrizione ma questa è già stata confermata

Soluzione: Contattare l'organizzazione che sbloccherà l'iscrizione.

Problema: I dati non sono stati salvati

Soluzione: Non devono essere utilizzati i tasti Avanti e Indietro del browser (Internet Explorer, Firefox, Chrome, Opera, ecc) in quanto non effettuano il salvataggio. Utilizzare i bottoni che si trovano nel form (salva, conferma, modifica, ecc)